

## Popis prodloužení platnosti čipů

**Čipy můžete prodloužit ihned o žádnou dobu platnosti nepřijdete, doba se načte k datumu prvního ukončení platnosti čipu. (tzn. čip je nyní platný do 7. 4. 2019 + aktivační karta na dva roky => i když prodloužíme nyní, bude platnost do 7. 4. 2021)**

### I. Způsob prostřednictvím SMS

1) Odešlete SMS ve tvaru .... XX-XXXX XXX-XXX-XXX-XXXX

Příklad: CN-26762 9W1-ZRD-FBK-GVT4


číslo čipu    číslo aktivační karty (mazací pole na zadní straně)

na telefonní číslo **+31651280474**

2) Stáhněte si do počítače aplikaci ProChip FLEX Manager ze stránek mylaps.com (pozor funguje pouze pod windows)


Software and Firmware updates | X +  
https://www.mylaps.com/support/software-firmware/  
Download for Windows  
(System requirements: Windows 7, 8, 8.1 & 10)  
Download for Mac  
(Requires OS X version 10.9 or higher)  
**FLEX Manager software**  
For Car/Bike/Kart FLEX transponders    For ProChip FLEX  
Stáhnout aplikaci  
Download for Motorized FLEX (Windows only)  
System requirements: Windows 7, 8, 8.1 & 10  
Release notes 1.1.3 (pdf)  
Download for ProChip FLEX (Windows only)  
System requirements: Windows 7, 8, 8.1 & 10  
Release notes 1.2.5 (pdf)

Soubor si uložte a následně nainstalujte. Na ploše se Vám objeví ikona:




tato

Pusťte aplikaci a dejte čip do USB portu:



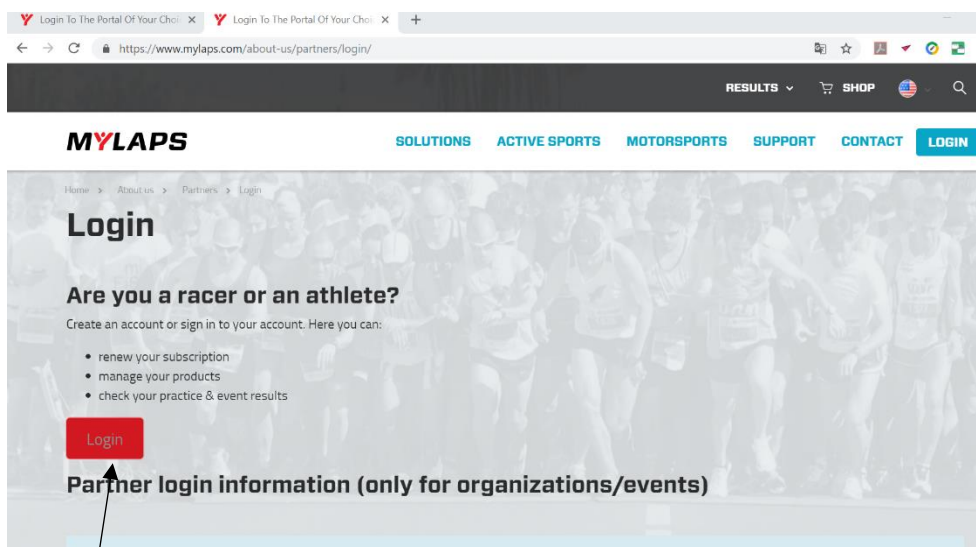
Zde vidíte, kdy končí platnost Vašeho čipu. Když nyní zmáčknete „ACIVATE“ , tak se Vám načte doba, na kterou jste měli koupenou aktivační kartu, tzn. 1 nebo 2 roky.



A tím je čip platný .... V tomto případě do 7. 4. 2021. 😊


## II. Způsob prostřednictvím založení účtu

1) Otevřete webové stránky mylaps.com

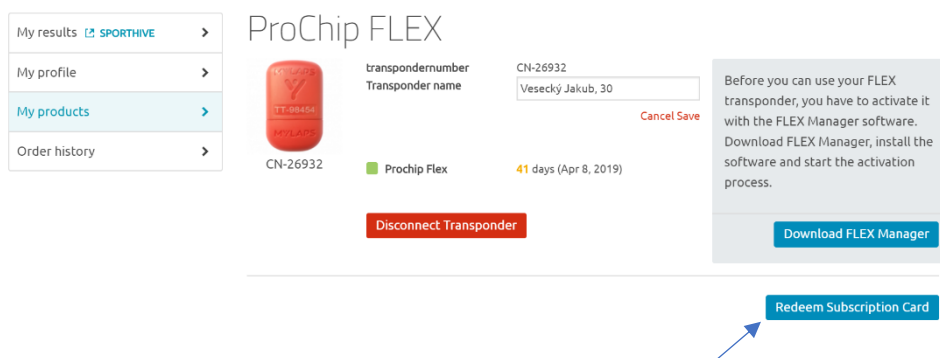


Založení účtu přes tento login. Po zadání Vám přijde potvrzovací e-mail, který musíte potvrdit, aby jste svůj účet aktivovali.

Pak už se vrátíte na web a zalogujete.



Dále si zadáte číslo čipu a zaregistrujete ho na sebe. Můžete mít na jednom účtu i více čipů a pojmenovat si je jménem jezdce nebo startovním číslem.



Dále nahrajete číslo aktivační karty (mazací pole na zadní straně karty).

Po nahrání aktivace vidíte dobu na kterou byla karta pořízena.

My results [SPORTRIVE](#) >

My profile >

My products >

Order history >

## ProChip FLEX

transpondernumber CN-26932

Transponder name Give your transponder a name

41 days (Apr 8, 2019)  
731 days available. You still need to activate them.

Disconnect Transponder

Download FLEX Manager

Redeem Subscription Card

Pak už se můžete zde odhlásit.

Klidně můžete nahrát všechny čipy v týmu a postupně je takto prodloužit pomocí karet nebo přímo on-line nakoupit prodloužení.

Ted' už stejně jako u I. způsobu musíte použít fyzicky čip a stáhnout aplikaci do počítače, aby jste prodloužení „aplikovali“ i „fyzicky“ u čipu.

- 2) Stáhněte si do počítače aplikaci ProChip FLEX Manager ze stránek mylaps.com (pozor funguje pouze pod windows)

Software and Firmware updates

https://www.mylaps.com/support/software-firmware/

Download for Windows

(System requirements: Windows 7, 8, 8.1 & 10)

Download for Mac

(Requires OS X version 10.9 or higher)

### FLEX Manager software

For Car/Bike/Kart FLEX transponders

For ProChip FLEX

Stáhnout aplikaci


Download for Motorized FLEX (Windows only)

System requirements: Windows 7, 8, 8.1 & 10  
Release notes 1.1.3 (pdf)

Download for ProChip FLEX (Windows only)

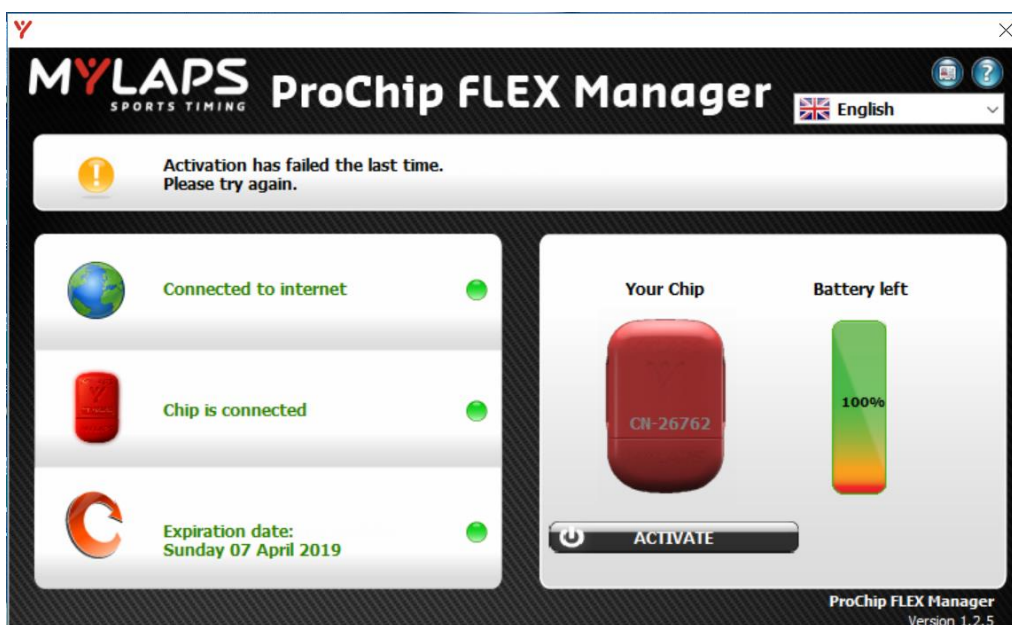
System requirements: Windows 7, 8, 8.1 & 10  
Release notes 1.2.5 (pdf)

Soubor si uložte a následně nainstalujte. Na ploše se Vám objeví ikona:




tato

Pustíte aplikaci a dejte čip do USB portu:



Zde vidíte, kdy končí platnost Vašeho čipu. Když nyní zmáčknete „ACIVATE“ , tak se Vám načte doba, na kterou jste měli koupenu aktivační kartu, tzn. 1 nebo 2 roky.



A tím je čip platný .... V tomto případě do 7. 4. 2021. 😊